

2016年上半期 決算説明資料

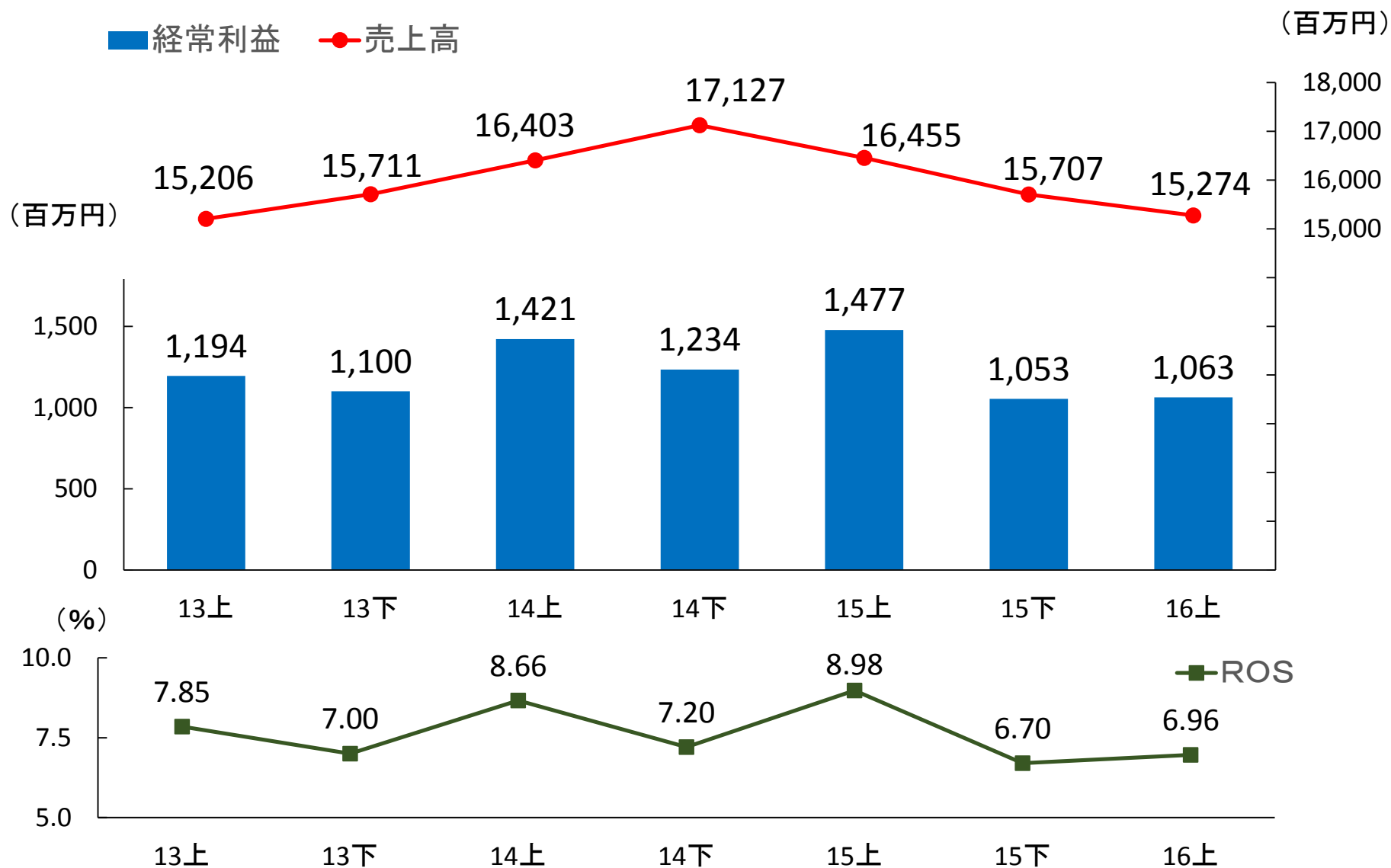
2016年10月28日

Micro&Fine Technology

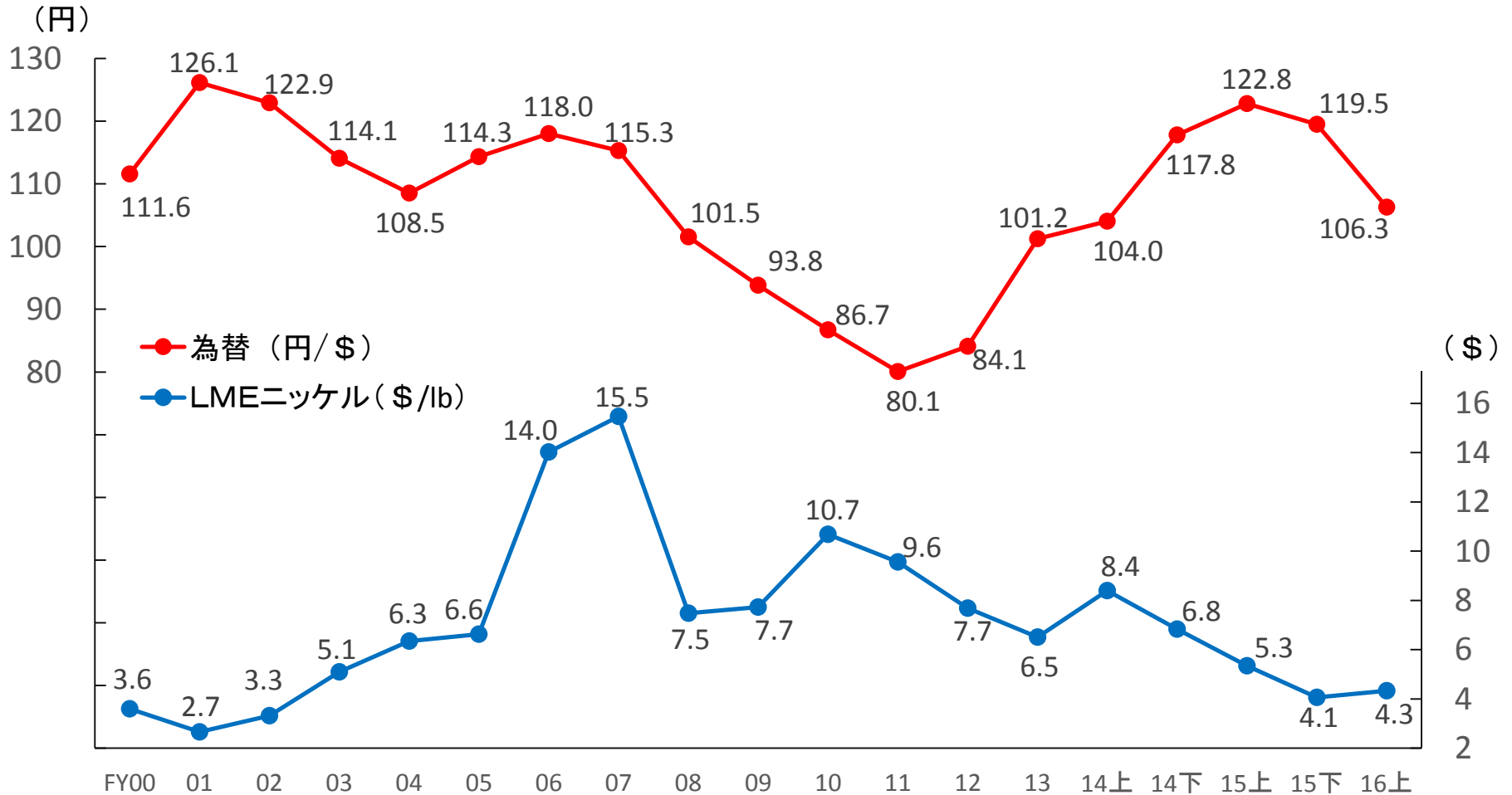


日本精線株式会社

連結売上高・経常利益推移(半期)



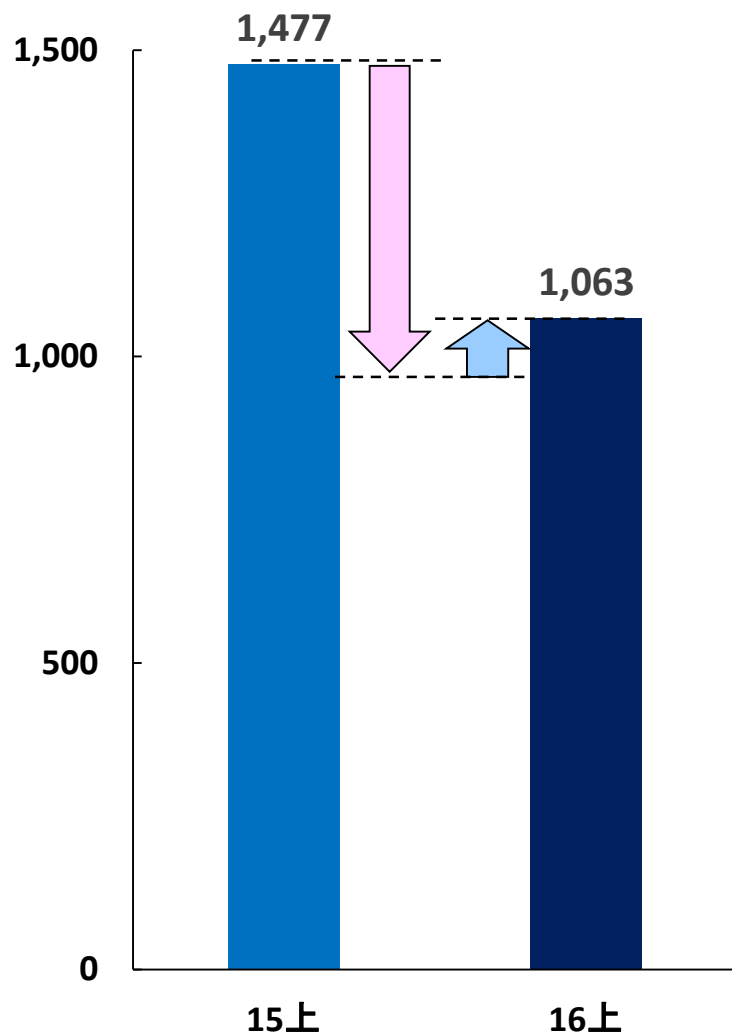
LMEニッケル価格・為替推移



➡ ニッケル価格は底打ちし、足元上昇傾向

上半期経常利益の変化要因(前年同期対比)

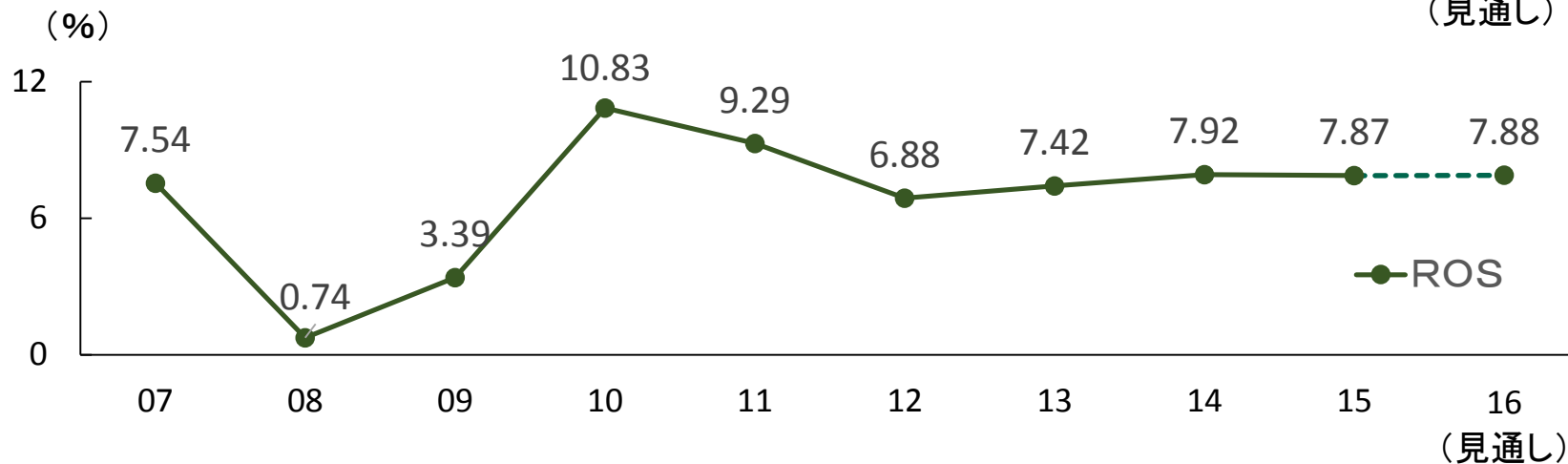
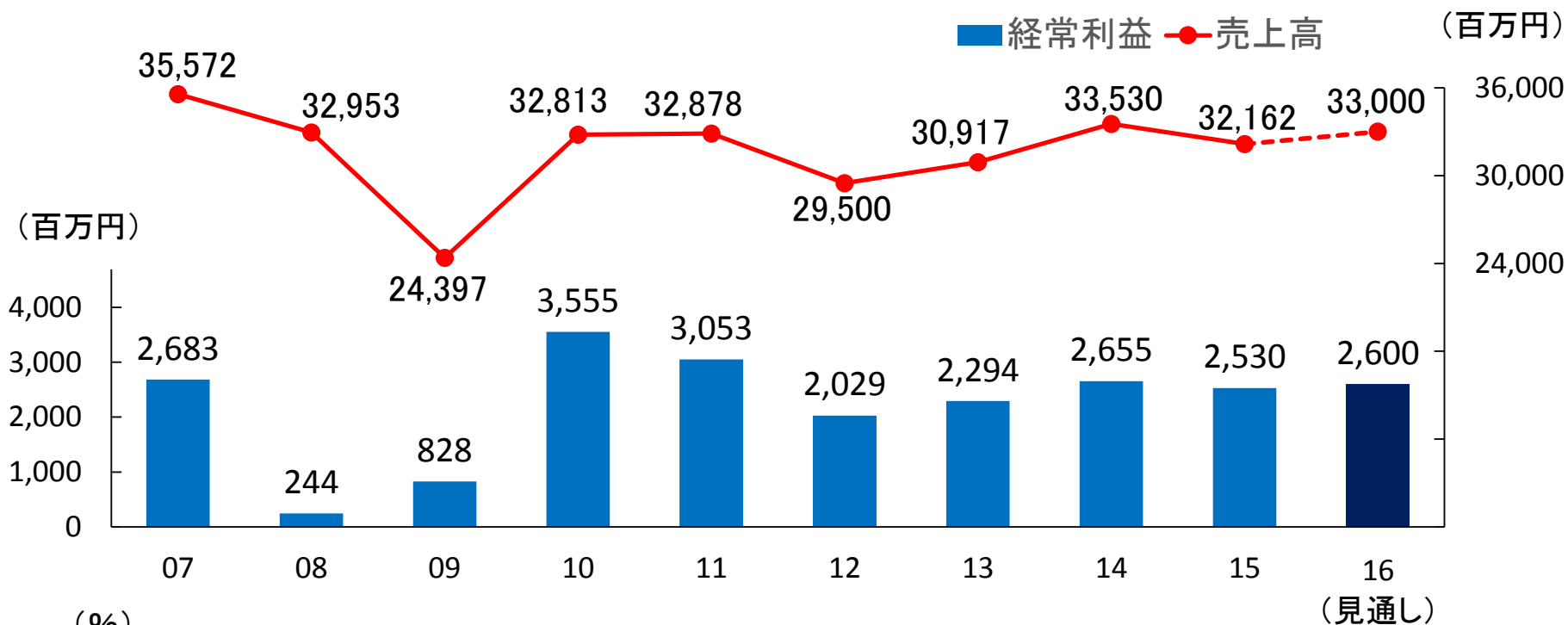
(百万円)



(百万円)

15年上半期経常利益		1,477		
前年同期対比変化	営業損益	Ni市況	▲ 200	-
		数量変化	-	+82
		内容差	▲ 90	-
		固定費	▲ 127	-
		合計	▲ 417	+82
	営業外損益	▲ 78	-	
16年上半期経常利益		1,063(▲413)		

16年度 連結業績見通し



	15年度		16年度	
	中間期	通期	中間期	通期
経常利益 (百万円)	1,477	2,530	1,063	2,600
当期純利益 (百万円)	988	1,621	763	1,630
配当 (円/株)	6.0	6.0	6.5	6.5
配当性向 (%)	—	23.6	—	24.5

[株主還元のお考え方]

連結配当性向20%以上を目途に安定的かつ継続的な配当で還元

Micro&Fine Technology



日本精線株式会社

(注記)

本資料に記述されております業績見通し等の数値につきましては、現状で判断しうる一定の前提に基づいております。

今後発生する状況の変化によっては異なる業績結果となることも予想されますので、投資等の判断材料として全面的に依拠されることは差し控えて頂きますようお願いいたします。

また今後予告なしに予想数字が変更されることがあります。本資料にある情報をいかなる目的で使用される場合におきましても、各自の判断と責任において使用されるものであり、本資料にある情報の使用による結果について、弊社は何らの責任を負うものではありませんのでご了承ください。