

2026年3月期 第3四半期 決算説明資料

2026年1月28日

連結売上高・経常利益推移（四半期毎）

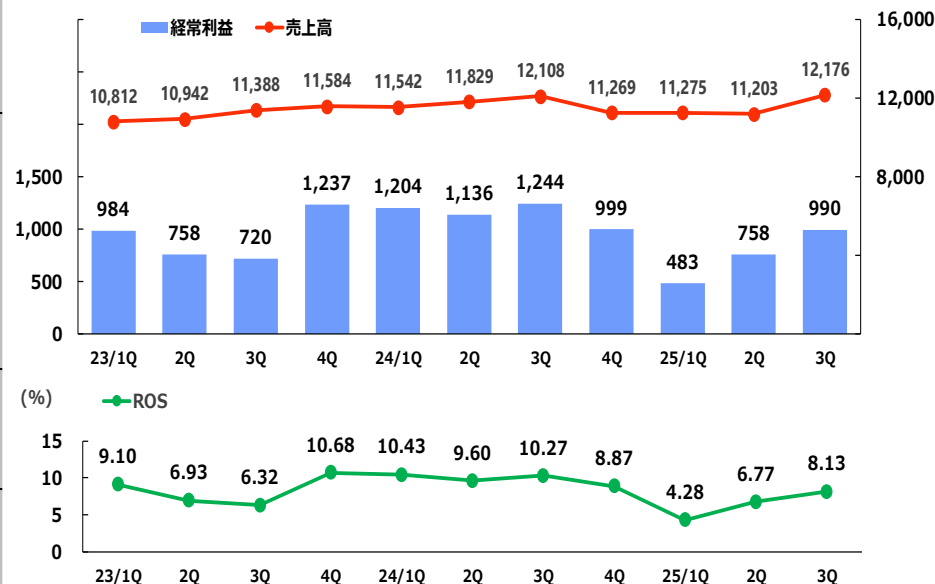
（百万円/9か月）

		24/3Q	25/3Q	増減
セグメント	売上高	35,480	34,655	▲ 825
	日本	31,320	30,621	▲ 699
	タイ	3,159	3,137	▲ 22
	中国・韓国	999	896	▲ 103
セグメント※	営業利益	3,495	2,140	▲ 1,355
	日本	3,246	1,937	▲ 1,309
	タイ	81	47	▲ 34
	中国・韓国	215	179	▲ 36
経常利益		3,586	2,232	▲ 1,354
親会社株主に帰属する四半期純利益		2,467	1,553	▲ 914

サマリー（前年同期比）

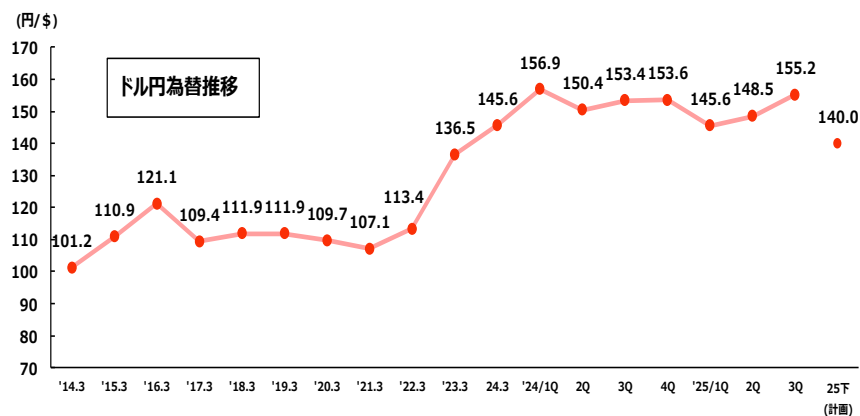
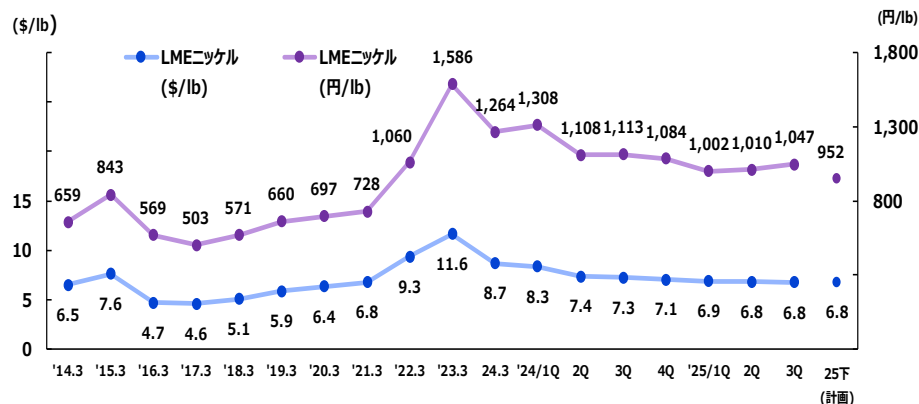
★ 超精密ガスフィルターは堅調も太陽光パネル向けステンレス極細線の需要が引き続き低迷し減収減益

（百万円/四半期）



※セグメント利益調整前のため合計とは一致しない

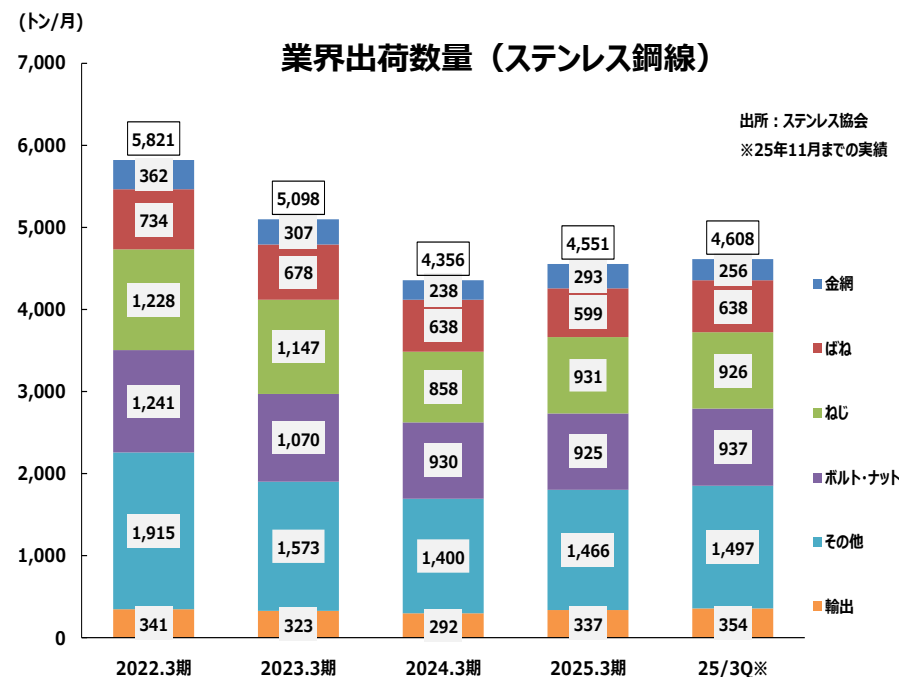
LMEニッケル価格 為替レート



サマリー

- ★ LMEニッケル価格は緩やかな下落基調で推移するも、年明けには急騰
- ★ 業界出荷数量は23年度に底打ちも低調に推移

業界出荷数量（ステンレス鋼線）

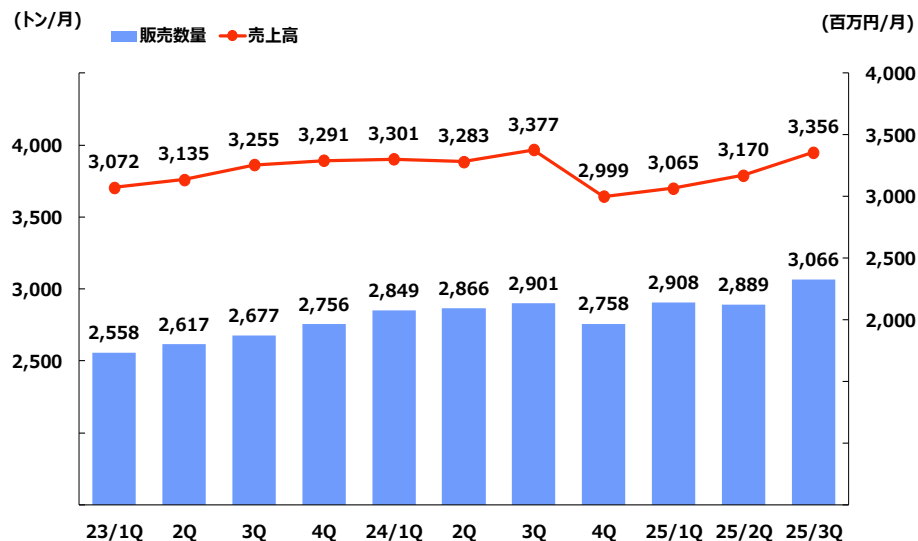


部門別売上高の状況（ステンレス鋼線）

		24/3Q	25/3Q	増減
販売数量 (トン/月)		2,872	2,954	82
売上高 (百万円/月)		3,320	3,197	▲ 123
セグメント	日本	2,946	2,815	▲ 131
	タイ	351	348	▲ 3
	中国・韓国	23	34	11

サマリー（前年同期比）

- ★ 中国での太陽光発電パネル在庫調整影響継続で極細線が大幅減
- ★ 高機能・独自製品の一部アイテムでは数量増

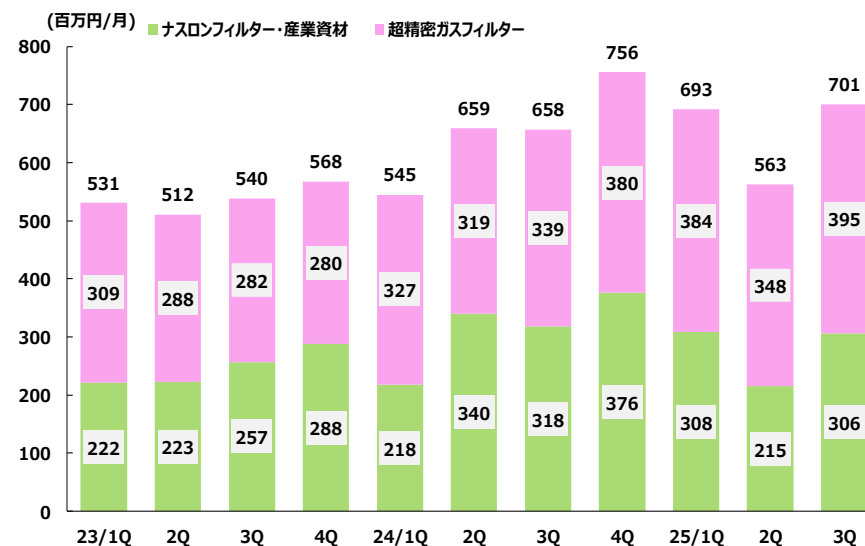


部門別売上高の状況（金属繊維）

売上高 (百万円/月)		24/3Q	25/3Q	増減
超精密 ガスフィルター		329	376	47
ナスロン [®] フィルター 産業資材		292	276	▲ 16
合計		621	653	32
セグメント	日本	533	588	55
	タイ	-	-	-
	中国・韓国	87	65	▲ 22

サマリー（前年同期比）

- ★超精密ガスフィルターは半導体需要の高まりを背景とした需要増で堅調
- ★ナスロン[®]フィルターは炭素繊維関連などの海外向け案件が減少



	24年度	25/3Q	増減
高機能・独自製品 (百万円/月)	2,587	2,505	▲ 82
汎用品 (百万円/月)	1,308	1,345	37
高機能・独自製品比率 (%)	66.4	65.1	▲ 1.3

サマリー（前期比）

- ★ ステンレス鋼線はばね用材や自動車向けの一部アイテムで増加したものの、極細線減少の影響大
- ★ 超精密ガスフィルターは堅調、ナスロン®フィルターは2Qで大型案件なく減少

高機能・独自製品一例

★ ステンレス鋼線

・ばね用材

高強度や高耐熱、超非磁性のニーズに応じたオーダーメイド製品。医療関係や精密電子機器、次世代の水素社会を支える素材

・極細線

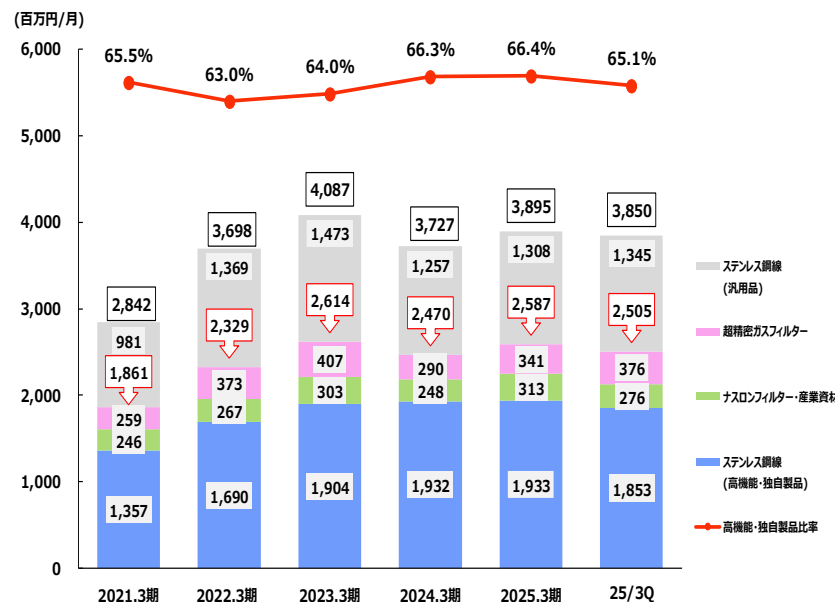
線径100μm未満の製品を総称し、高精度・高細密が要求される太陽光発電パネルや電子部品の製造プロセスに欠かせない素材

★ ナスロン®フィルター

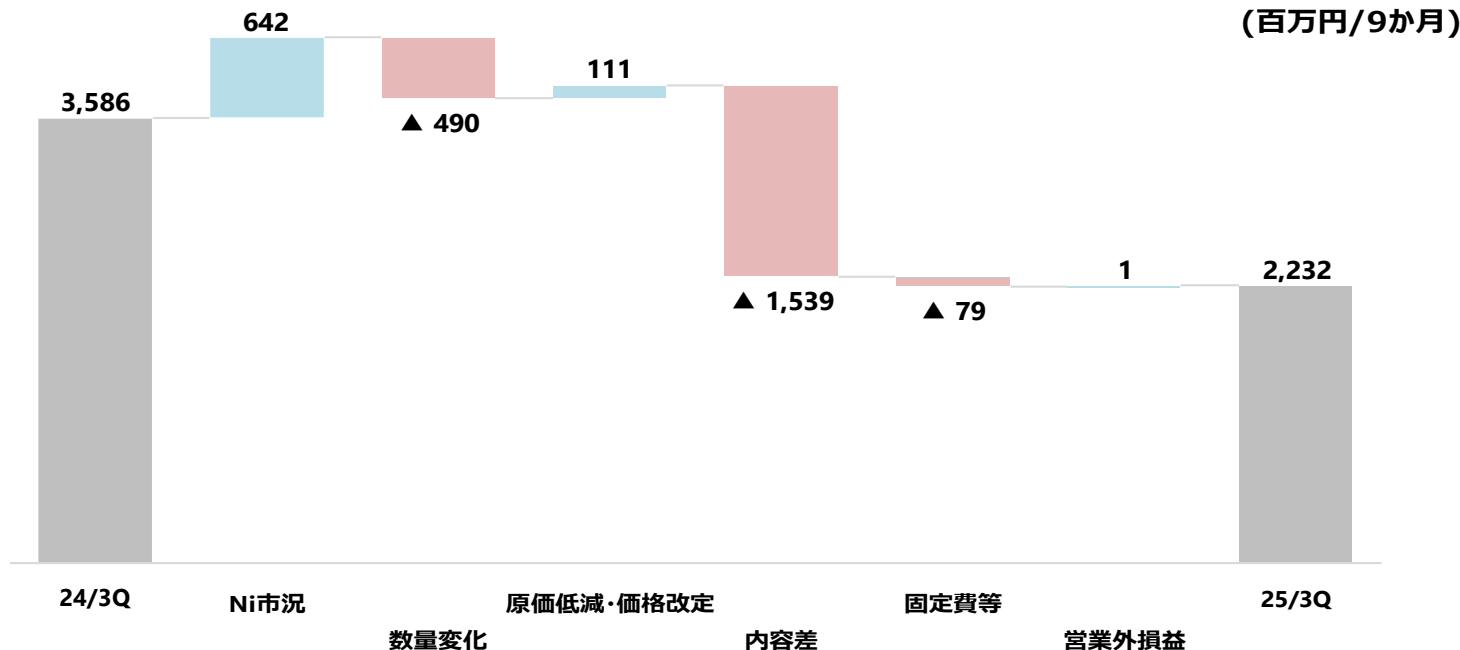
ステンレス鋼繊維ナスロン®を用いた高機能メタルフィルター。高強度、高耐熱で耐食性も優れており、フィルムや樹脂、炭素繊維などの製造の濾過プロセスで利用

★ 超精密ガスフィルター

ナスロン®をもとに製作したメタルメンブレン（膜）フィルター。半導体・フラットパネルディスプレイ等の生産過程でガスの濾過に利用され、半導体製造装置などに組み込まれる



経常利益の変化要因（前年同期対比）



サマリー

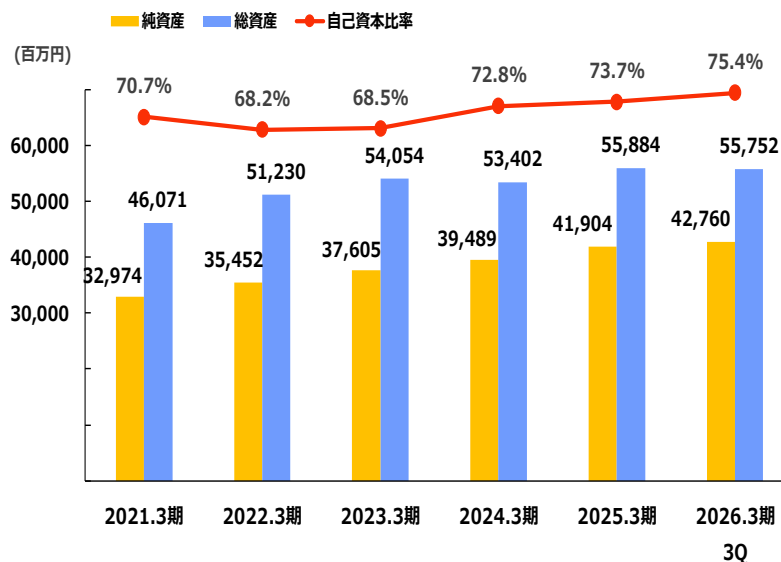
- ★ Ni市況：Ni価格下落に伴う材料仕入値下がり益の増加
- ★ 数量変化：ステンレス鋼線の販売量微増も、極細線数量減ほかによる稼働損が増加
- ★ 内容差：超精密ガスフィルターは堅調も、極細線の粗利大幅減
- ★ 固定費等：労務費増（ベースアップ実施）

総資産・純資産・自己資本比率

単位：百万円	24年度末	25年度 3Q末	増減
流動資産	38,121	36,875	▲1,246
現金及び預金	17,065	15,948	▲1,117
売上債権	9,769	9,090	▲679
棚卸資産	10,947	11,113	166
固定資産	17,763	18,877	1,114
有形固定資産	15,745	17,088	1,343
資産合計	55,884	55,752	▲132
負債合計	13,980	12,991	▲989
仕入債権	6,479	6,525	46
退職給付に係る負債	4,212	4,307	95
純資産合計	41,904	42,760	856
株主資本	39,393	39,620	227
負債・純資産合計	55,884	55,752	▲132

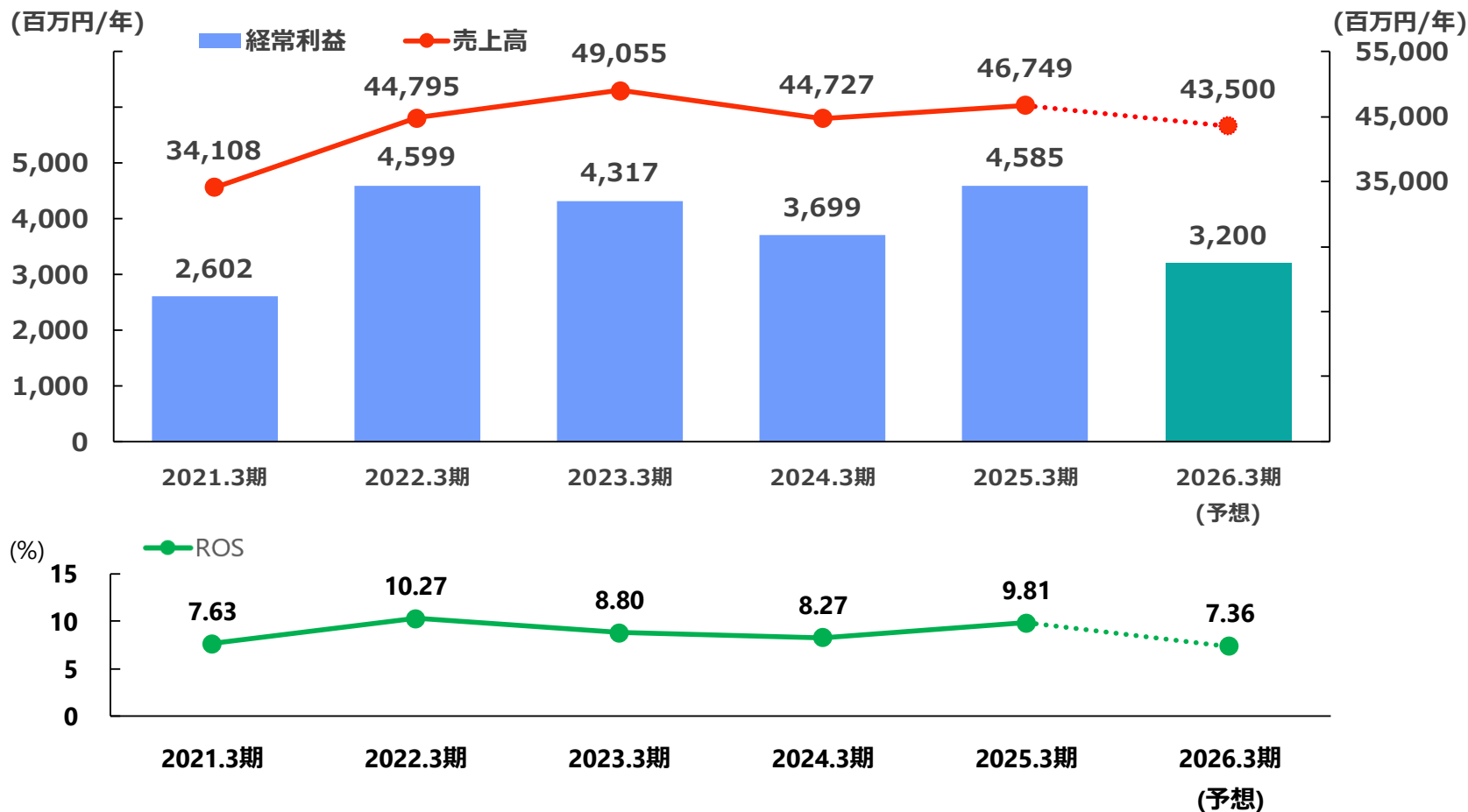
サマリー（前期末比）

★極細線や極細ばね用材及び超精密ガスフィルター増産に向けた基盤整備、設備投資を推進中



2026.3期 連結業績見通し

25年4月28日公表の業績見通しを維持



2026.3期 配当見通し

	2025.3期		2026.3期	
	中間期	通期	中間期	通期（予想）
経常利益 （百万円）	2,341	4,585	1,242	3,200
当期純利益 （百万円）	1,609	3,250	902	2,300
配当 （円／株）	28	56	16	42
配当性向 （％）	53.4％	52.8％	54.4％	56.0％

〔株主還元の考え方〕 連結配当性向50%程度を目途に還元



(注記)

本資料に記述されております業績見通し等の数値につきましては、現状で判断しうる一定の前提に基づいております。

今後発生する状況の変化によっては異なる業績結果となることも予想されますので、投資等の判断材料として全面的に依拠されることは差し控えて頂きますようお願いいたします。

また今後予告なしに予想数字が変更されることがあります。本資料にある情報をいかなる目的で利用される場合におきましても、各自の判断と責任において利用されるものであり、本資料にある情報の利用による結果について、弊社は何らの責任を負うものではありませんのでご了承ください。